














## Transferverbindungen zum/vom Flughafen

Flughafen	ab / bis Bahnhof	Verbindungen zum Flug	Transferpartner
Basel *	Basel SBB	Buslinie 50	SBB
Berlin-Tegel	Berlin Hbf	Bus TXL	Berliner Verkehrsbetriebe
Berlin-Schönefeld	Berlin-Schönefeld Flughafen	Regionalexpress	
Bremen	Bremen Hbf	Straßenbahnlinie 6	Bremer Straßenbahn AG
Dortmund	Holzwickede	Airport-Shuttle	Flughafen Dortmund GmbH
Dresden	Dresden Flughafen	S-Bahn Linie S2	
Düsseldorf	Düsseldorf Flughafen	Direkte ICE/IC-Anbindung Regionalexpress, S-Bahn Linie S11	
Frankfurt/M.	Frankfurt/M. Flughafen	Direkte ICE/IC-Anbindung S-Bahn Linien S8 und S9	
Hamburg	Hamburg Hbf	S-Bahn Linie S1	
Hannover	Hannover Flughafen	S-Bahn Linie S5	
Köln/Bonn	Köln/Bonn Flughafen	Direkte ICE/IC-Anbindung Regionalexpress, S-Bahn Linie S13	
Leipzig/Halle	Leipzig/Halle Flughafen	Direkte IC-Anbindung Regionalexpress	
Lübeck	Lübeck Flughafen	Regionalbahn	
München	München Flughafen	S-Bahn Linien S1 und S8	
Münster/Osnabrück	Münster (Westf) Hbf Osnabrück Hbf	Buslinien S 50, RT 51, D 50 Bus X 150 „FMO-Express“	VGM/VRL Stadtwerke Osnabrück
Nürnberg	Nürnberg Hbf	U-Bahn-Linie U2	Verkehrsbetriebe Nürnberg
Stuttgart	Stuttgart Flughafen	S-Bahn-Linie S2 und S3	

\* Die Erstellung der Fahrkarten über ein CRS / die Rail&Fly Schnittstelle ist aus systemtechnischen Gründen nur bis Basel Bad Bf möglich.

Es gelten die Tarif- und Beförderungsbedingungen der beteiligten Verkehrsunternehmen.


## Transfer connections to/from the airport

Airport	From/to railway station	Connection to the airport	Transferpartner Company
Basel *	Basel SBB	 Bus Line 50	SBB
Berlin-Tegel	Berlin Central Station	 Bus Line TXL	Berliner Verkehrsbetriebe
Berlin-Schoenefeld	Berlin-Schoenefeld Airport	Regional Express	
Bremen	Bremen Central Station	Tram Line 6	Bremer Straßenbahn AG
Dortmund	Holzwickede	Airport-Shuttle	Flughafen Dortmund GmbH
Dresden	Dresden Airport	 Train Line S2	
Dusseldorf	Dusseldorf Airport	Direct ICE/IC-connection  Train Line S11, Regional Express,	
Frankfurt/M.	Frankfurt/M. Airport	Direct ICE/IC-connection  Train Line S8 und S9	
Hamburg	Hamburg Central Station	 Train Line S1	
Hannover	Hannover Airport	 Train Line S5	
Cologne/Bonn	Cologne /Bonn Airport	Direct ICE/IC-connection  Train Line S13, Regional Express,	
Leipzig/Halle	Leipzig/Halle Airport	Direct IC-connection, Regional Express	
Luebeck	Luebeck Airport	Regionalbahn (regional train)	
Munich	Munich Airport	 Train Line S1 and S8	
Muenster/ Osnabrueck	Muenster (Westf) Central Station Osnabrueck Central Station	 Bus Line S 50, RT 51, D 50  Bus X 150 „FMO-Express“	VGM/VRL Stadtwerke Osnabrück
Nuremberg	Nuremberg Central Station	 Underground Line U2	Verkehrsbetriebe Nürnberg
Stuttgart	Stuttgart Airport	 Train Line S2 und S3	

\* For technical reasons the issue of eTickets via CRS / Rail&Fly interface is only possible up to Basel Bad rail station.

Terms and conditions of the participating transportation companies apply.

Explanation:

 Train Line = suburban railway